

令和4(2022)年度

# 市税のしおり



金沢市立玉川こども図書館

令和4年4月開館

金 沢 市



## はじめに

金沢市は中核市としての自覚と責任のもと、市民本位の、市民のための世界都市金沢づくりを基本に据え、市民の安全安心の確保と地域経済の安定・振興に全力を尽くしています。

令和4年度は、「未来を見据え、持続可能な世界の交流拠点都市をめざす」金沢市政を推進していきます。

市税は、市政推進のための最も大切な財源の1つです。

このしおりは、市税のあらましなどをまとめたものです。市税をより身近なものに感じていただき、納税に一層ご理解いただければ幸いです。

## 市税のやくわり

金沢市は、市民の皆さまが豊かで健康な暮らしができるよう、いろいろな仕事をしています。そのためには多くの費用がかかりますが、その資金はみんなで出し合っていかなければなりません。それが市税です。

市民の皆さまが、金沢市の主人公として市政に参加するとともに、その費用を分担することによって市政が支えられています。その意味では、市税は市民としての会費のようなものであるといえます。



老人福祉、児童福祉などの充実



住宅、公園、道路などの建設管理



ごみ処理などの環境保全



学校、公民館、図書館などの設置管理



病院、保健所などの設置管理



消防救急活動



戸籍住民登録

## 第1章 市税のあらまし

1. 金沢市の予算（令和4年度一般会計予算）	1
2. 市税予算の内訳（令和4年度）	2
3. 市税1万円の使いみち	2
4. 金沢市税の種類	3

## 第2章 課税のしくみ

1. 市民税	
(1) 個人市民税	4
(2) 法人市民税	11
2. 固定資産税	13
3. 都市計画税	14
4. 軽自動車税（種別割）	21
5. 市たばこ税	24
6. 入湯税	25
7. 事業所税	25
8. 宿泊税	26

## 第3章 市税の納付など

1. 市税の納付	
(1) 市税の納期限（令和4年度）	27
(2) 市税の納付場所等（令和4年4月現在）	28
(3) 市税を滞納すると	29
(4) 市税の減免、納税の猶予	31
(5) 更正の請求、申立て	32
2. 口座振替制度	
(1) 口座振替できる税、振替日	35
(2) 申込方法	35

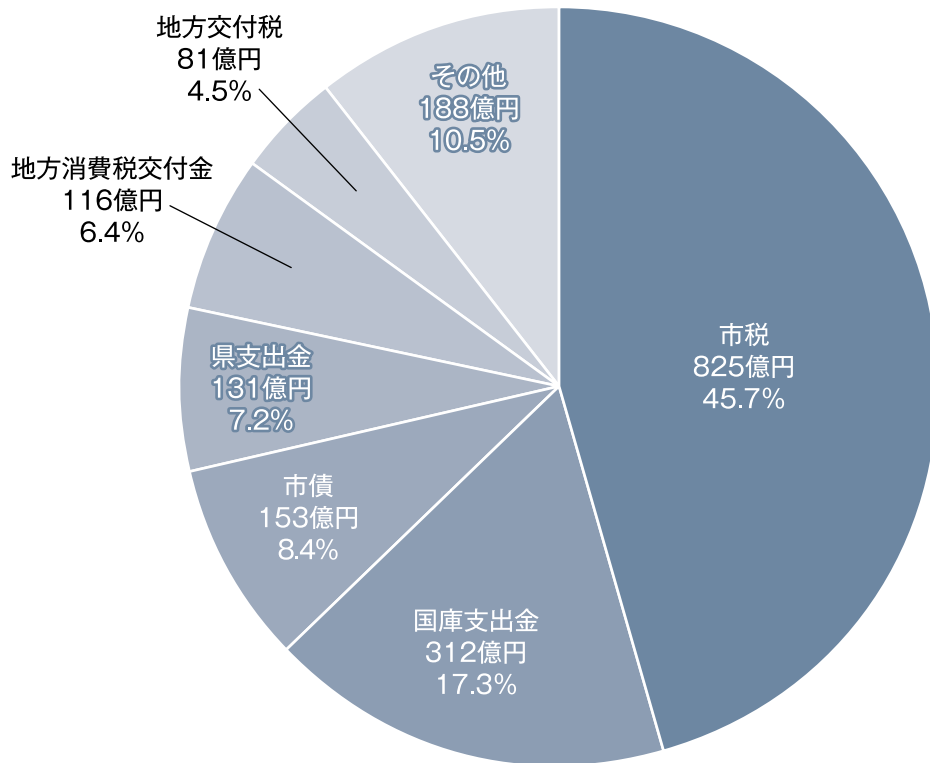
## 第4章 証明・閲覧、市役所の所在地など

1. 証明・閲覧	
(1) 証明・閲覧の種類及び手数料	37
(2) 証明の取得または閲覧に必要なもの	37
2. 市役所・市民センター所在地	38
3. 税のお問い合わせ窓口	39

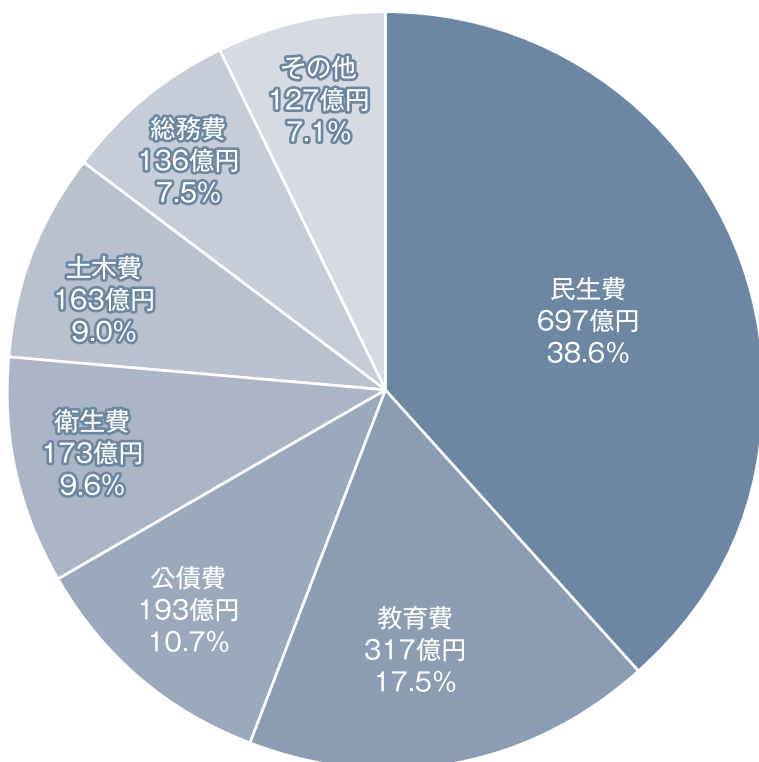
## 1. 金沢市の予算（令和4年度一般会計予算）

令和4年度の市税の歳入予算は約825億円で、市の歳入の45.7%を占めており、市政を進めていくうえで最も重要な財源となっています。

**歳入 1,806億円**

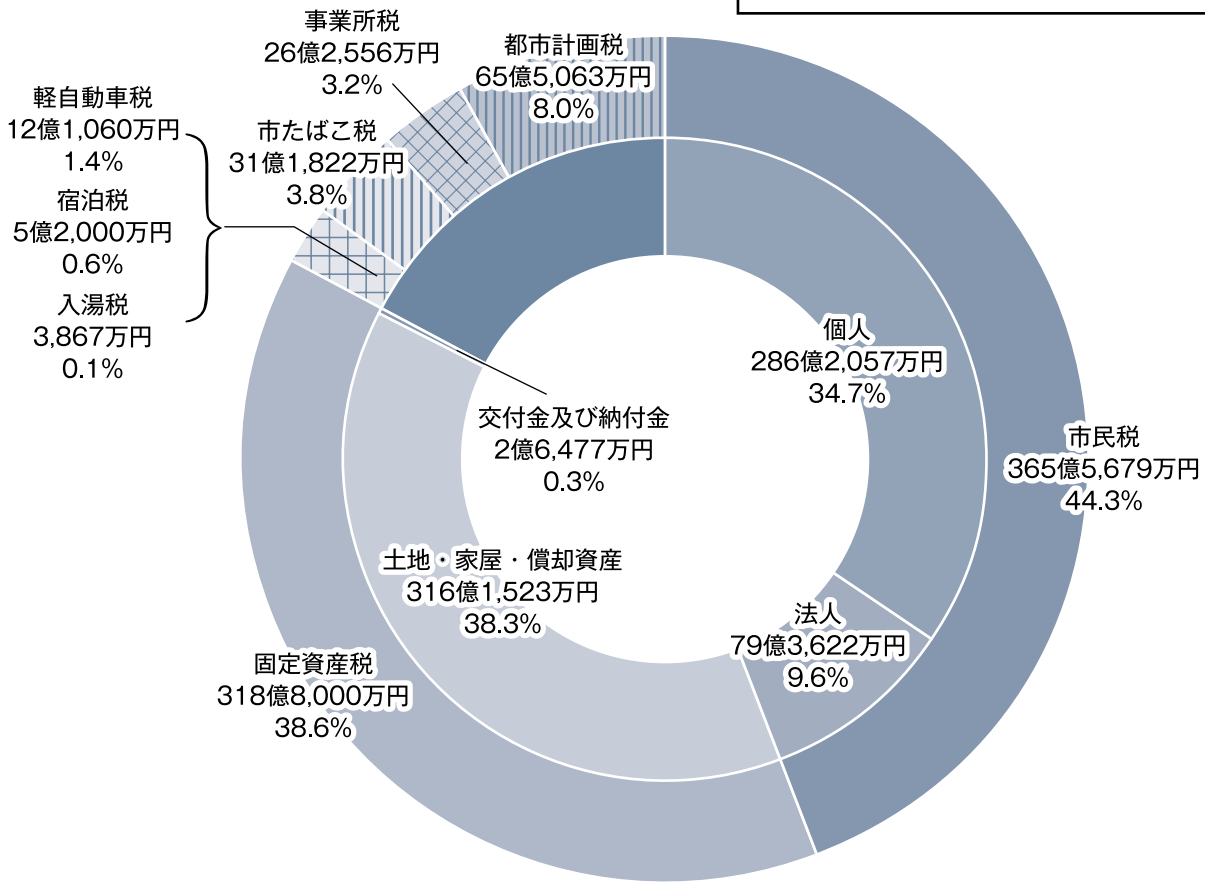


**歳出 1,806億円**

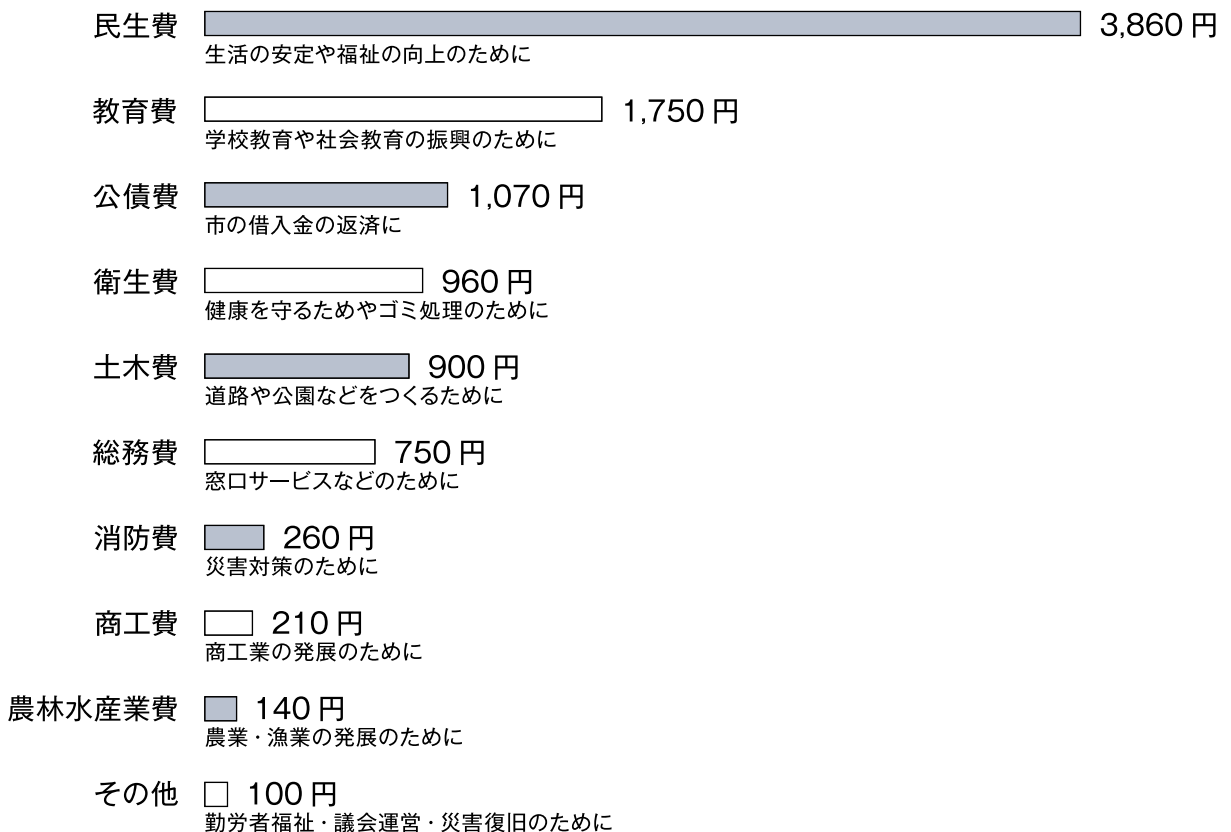


## 2. 市税予算の内訳 (令和4年度)

**総額 825億47万円**



## 3. 市税1万円の使いみち



## 4. 金沢市税の種類



※ 上記のほかに、鉱産税と特別土地保有税がありますが、現在新たな課税はありません。

### ◇ 法令による分類

法定税 : 地方税法において、地方公共団体が課税するものとして規定されている税をいいます。

法定外税 : 地方税法で定められている税目以外で、地方公共団体が独自に条例を定めて課税する税をいいます。

### ◇ 使いみちによる分類

普通税 : 税金の使いみちが特定されておらず、一般経費に充てるための税をいいます。

目的税 : 特定の費用に充てるための税をいいます。

### ◇ 納め方による分類

直接税 : 税を負担する人が、国や県、市町村に直接納める税をいいます。

間接税 : 税を負担する人と、税を納める人が異なる税をいいます。

### (参考) 国税・県税の種類

国 税	普通税	所得税/法人税/相続税/贈与税/消費税/酒税/たばこ税/たばこ特別税 揮発油税/石油ガス税/航空機燃料税/石油石炭税/自動車重量税 関税/とん税/印紙税/登録免許税/地方揮発油税/特別法人事業税 地方法人特別税/地方法人税/特別とん税/国際観光旅客税
	目的税	電源開発促進税/復興特別所得税(令和19年度まで)
県 税	普通税	県民税(個人・法人)/事業税(個人・法人)/不動産取得税 自動車税(環境性割・種別割)/鉱区税/県固定資産税*1 法定外普通税*2/県たばこ税/ゴルフ場利用税/軽油引取税/地方消費税
	目的税	狩猟税

※1 県固定資産税はダムなどの大規模償却資産にかかるもので、石川県では現在該当ありません。

※2 石川県では、法定外普通税として核燃料税を課税しています。

## 1. 市民税

市民税には、個人市民税と法人市民税があり、それぞれ均等の額を納める均等割と所得に応じて納める所得割（法人の場合は法人税割）の2種類からなっています。

### (1) 個人市民税

市民税は、県民税と合わせて住民税として納めていただいています。

#### □ 納税義務者

納税義務者 納める税	金沢市内に住所がある人	金沢市内に住所はないが、 事務所、事業所又は家屋敷のある人
均等割	○	○
所得割	○	—

※ 金沢市内に住所もしくは事務所などがあるかどうかは、その年の1月1日現在の状況で判断されます。

#### □ 税率

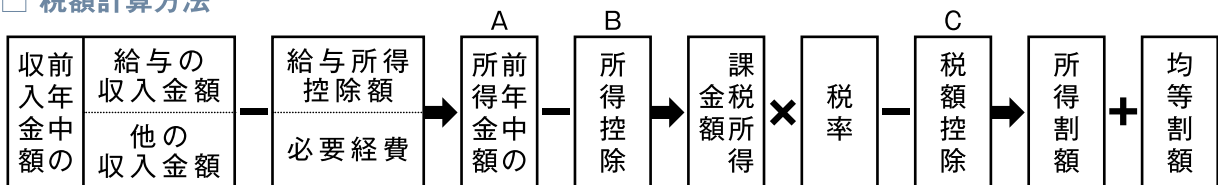
・均等割 **5,500円**（個人市民税 3,500円 個人県民税 2,000円）

※ 災害に強いまちづくりのため、平成26年度から個人市・県民税の均等割が全国的に年間1,000円（市民税500円・県民税500円）引き上げられました。税額引き上げによる増収分は、金沢市及び石川県が実施する防災費用に充てられます。（令和5年度までの10年間）

また、個人県民税均等割2,000円のうち500円は、いしかわ森林環境税として森林環境保全のために使われます。

・所得割 **10%**（個人市民税 6% 個人県民税 4%）

#### □ 税額計算方法



#### A 所得金額

所得割の税額計算の基礎となるもので、一般的に収入金額から必要経費を差し引いて算定します。

この場合は所得の種類は、所得税と同じく次の10種類です。

- |         |        |        |
|---------|--------|--------|
| ① 利子所得  | ⑤ 給与所得 | ⑨ 一時所得 |
| ② 配当所得  | ⑥ 退職所得 | ⑩ 雑所得  |
| ③ 不動産所得 | ⑦ 山林所得 |        |
| ④ 事業所得  | ⑧ 譲渡所得 |        |

#### B 所得控除

納税義務者に控除対象配偶者や扶養親族があるかどうかなど個人的な事情を考慮し、実情に応じた税負担を求めるため、所得金額から差し引くものをいいます。

#### C 税額控除

課税所得金額に税率を乗じて求めた税額から次の額を差し引きします。

- |                 |                        |
|-----------------|------------------------|
| ① 調整控除額         | ④ 寄附金税額控除額             |
| ② 配当控除額         | ⑤ 外国税額控除額              |
| ③ 住宅借入金等特別税額控除額 | ⑥ 配当割額控除額・株式等譲渡所得割額控除額 |



## 家屋敷課税について

金沢市に住所がない人でも、1月1日現在、金沢市内に事務所・事業所又は家屋敷をお持ちであり、かつ一定以上の所得があった場合には、市県民税の均等割が課税されます。これは、金沢市民ではなくても、金沢市内に「事務所・事業所又は家屋敷」を持つことにより受ける行政サービス（福祉の充実、道路の建設等）に対して、一定の負担をしていただく税金です。土地や家屋の所有に係る固定資産税とは異なります。

## ふるさと納税について（お問い合わせ：総務課 ☎ 220-2091）

平成20年中の寄附金より「ふるさと」に対し貢献または応援をしたいという思いを実現する観点から、個人市・県民税の都道府県・市区町村に対する寄附金税制が拡充されました。

具体的には、確定申告などにより都道府県・市区町村に対する寄附金のうち、2,000円（平成23年度までは5,000円）を超える部分について、市・県民税所得割の概ね2割（平成27年度までは1割）を上限として所得税と合わせて全額控除します。

また、ふるさと納税とは別に、平成21年中の寄附金から、所得税の寄附金控除の対象となっている学校法人や社会福祉法人などのうち、金沢市及び石川県が条例で指定した団体に対する寄附金が寄附金税額控除の対象となり、2,000円を超える部分に市民税6%、県民税4%を乗じた額が市・県民税から控除されます。

### ※ ご注意

ふるさと納税の対象となる寄附先は、総務大臣から指定を受けた都道府県・市区町村が対象となります。

控除を受けるためには、毎年1月から12月までに行った寄附について、翌年3月15日までに確定申告を行う必要があります。その際、寄附先などからもらった領収書などを申告書に添付することが必要ですので、ご注意ください。

平成27年4月1日以後に行われる寄附については、「ふるさと納税ワンストップ特例」が利用できます。詳しいお手続きについては、寄附先の市区町村にお問い合わせください。

金沢市はふるさと納税の制度を利用し、「文化の人づくり基金」に積み立てし、伝統文化の継承につながる担い手の育成に活用しています。

## 今年度の税額を計算してみると

### ● 夫婦子供2人（妻子は所得なし、子供は19歳、17歳）の場合

#### 前年中の収支

収入	6,000,000円
必要経費	2,000,000円
健康保険料の支払額	545,000円
一般の生命保険料の支払額（旧契約）	100,000円
個人年金保険料の支払額（旧契約）	0円

### ○ 均等割の計算

市民税	3,500円…①
県民税	2,000円…②

### ○ 所得割の計算

#### 所得金額（収入－必要経費）

$$6,000,000円 - 2,000,000円 = 4,000,000円…③$$

#### 所得控除

社会保険料控除	545,000円
生命保険料控除	35,000円
配偶者控除	330,000円
扶養控除	330,000円
特定扶養控除	450,000円
基礎控除	430,000円

$$\text{計 } 2,120,000円…④$$

#### 課税所得金額（③－④）

$$4,000,000円 - 2,120,000円 = 1,880,000円…⑤$$

#### 調整控除前の所得割額

市民税（⑤×6%）	112,800円…⑥
県民税（⑤×4%）	75,200円…⑦

$$\text{計 } 188,000円$$

#### 調整控除額

人的控除額の差の合計額	330,000円…⑧
市民税分（⑧×3%）	9,900円…⑨
県民税分（⑧×2%）	6,600円…⑩

#### 所得割額

市民税（⑥－⑨）	102,900円…⑪
県民税（⑦－⑩）	68,600円…⑫

### ○ 市・県民税額

市民税（①＋⑪）	106,400円
県民税（②＋⑫）	70,600円

$$\text{計 } 177,000円$$



## ① 市民税と所得税の違いは？

私はサラリーマンです。毎月の給与から市民税と所得税が引かれていますが、そもそも市民税と所得税とはどんなところが違うのでしょうか。

所得に税がかかるという点では、市民税も所得税も同じですが、両者の主な違いには次のようなものがあります。



### ・地方税と国税

市民税は、市が課税する地方税の1つです。一方、所得税は、国が課税する国税の1つです。

### ・前年所得課税と現年所得課税

市民税は、令和3年中（令和3年1月～令和3年12月）の所得に対し、令和4年度に課税しますが、所得税は、所得の発生した年に課税されます。所得税が12月末に年末調整があつて、市民税に無いのはこのためです。

### ・均等割の有無

市民税には、所得額にかかわらず一定額を課税する均等割と所得額に応じて課税する所得割がありますが、所得税には均等割にあたるものはありません。

### ・その他

申告すべき所得額の範囲、所得控除における各種控除額、あるいは適用される税率などが両者では異なっています。



## ② 確定申告と市民税の申告

私は個人で事業を営んでいますが、税務署へ確定申告に行くと、所得税がかからないので確定申告の必要がないと言われました。この場合、市民税の申告も必要ないのでしょうか。

税務署への確定申告が必要ない場合でも、前年中に所得があれば、市民税の申告をしていただく必要があります。

また、前年中まったく所得がない場合は申告の義務はありませんが、市民税の申告書には収入のなかった方にも記入していただく欄がありますので、その旨を申告していただくようお願いしています。

もし、申告をしていないと、あなたに収入がないということが把握できず、国民健康保険料の軽減ができなかったり、所得・課税証明が発行できないなど、各種の行政サービスを受ける時に支障をきたすことがあります。





### ③ 配偶者のパート収入と本人の配偶者控除

私の配偶者はパートで働いていますが、配偶者の収入（年収）がどのくらいの金額までなら、私の所得から配偶者控除や配偶者特別控除が受けられますか。  
また、配偶者自身の税金はどうなりますか。

パート収入は、通常「給与所得」の扱いになります。

配偶者控除の対象となるパート収入は、年間103万円以下となっており、配偶者特別控除の対象となるパート収入は、年間201万円未満となっています。

また、あなたの配偶者の税金については、年間のパート収入が、所得税であれば103万円以下、市民税であれば97万円以下の場合にはかかりません。



配偶者のパート収入	本人		配偶者自身の税金	
	配偶者控除	配偶者特別控除	所得税	市民税
97万円以下				かかりません
97万円を超え 103万円以下	受けられます	受けられません	かかりません	かかります
103万円を超え 201万円未満	受けられません	受けられます	かかります	
201万円以上		受けられません		

※ 本人の合計所得金額が1,000万円超の場合は、配偶者控除及び配偶者特別控除の適用はありません。



### ④ 医療費をたくさん支払ったのですが、税金は戻ってきますか？

私は、今年出産などで多額の医療費を支払いました。申告すれば、税金が戻ってくると聞いたのですが。

本人又は配偶者が、給与から所得税を天引き（源泉徴収）されている場合、翌年、確定申告をすれば、所得税の一部が戻ってくる場合があります。

しかし、市民税の場合、今年の内容や控除内容に基づいて翌年度に税額を決定するため、税金が戻ってくるというのではなく、翌年度の税額を計算する際に、医療費控除が適用されたうえで、税額を決定する仕組みになっています。

また、所得税、市民税ともに控除額の計算方法は次のとおりです。

- ① 1年間に支払った医療費の総額
- ② 保険金などで補てんされる金額
- ③ 10万円又は総所得金額等の合計額の5%のいずれか低い方の額
- ①－②－③＝医療費控除額（限度額 200万円）

所得税の確定申告の際には、源泉徴収票と支払った医療費の明細書、金融機関の口座番号の写しなどが必要となります。

詳しくは、金沢税務署へお問い合わせください。





## ⑤ 現在無職なのに納税通知書が送られてきましたか？

私は、令和3年12月末に会社を退職して、今は無職です。ところが、令和4年6月になって市役所から納税通知書が送られてきました。無職で収入のない私が、この税金を納めなければならないのでしょうか。

個人市・県民税は、前年中（前年の1月～12月）の所得に基づいて、その翌年に課税される仕組みになっています。

あなたの場合は、前年である令和3年中に所得があったので、令和4年度の市・県民税が課税されることになります。

したがって、今年度分の市・県民税は、納めていただくことになります。



## ⑥ 退職したときの納税の方法は？

私はサラリーマンで、市民税は給与天引き（特別徴収）で納めていますが、退職した場合はどのように納付するのでしょうか。

特別徴収は、前年中の所得をもとに計算した税額を6月から翌年の5月にかけて12回の月割りとして給与から徴収し、勤務先を通じて納めていただくものです。

退職した場合は、それ以降の特別徴収ができなくなりますので、残額（未徴収税額）を次のように納めていただきます。

### （1）12月31日までに退職した場合

市役所からお送りする納税通知書で、あなたご自分で納めていただくことになりますが、勤務先に申し出ていただければ、最後の給与または退職金から残額を一括して徴収することもできます。

### （2）1月1日以降に退職した場合

地方税法の規定により、最後の給与または退職金から残額を一括して徴収されることになっています。

### ● 退職金にかかる市・県民税は…

退職金額によっては市・県民税がかかることがあります。その場合は、退職金を受け取る際に、他の所得とは別に退職分の税額が徴収されています。





## ⑦ 死亡した人の市民税は？

私の配偶者は今年の7月に死亡しましたが、配偶者の市民税はどのようになるのでしょうか。

個人市・県民税は、毎年1月1日（賦課期日）現在に住所のある市区町村で、前年中（前年の1月～12月）の所得に基づいて、その年度の課税が決定されることになっています。したがって、年の途中で死亡された方に対しても、前年中の所得に基づいて、その年度の課税が決定されていますので、その年度の市・県民税は納めていただく必要があります。

あなたの配偶者が納めていただくことになっていた今年度分の市・県民税については、相続された方が、その納税義務を引き継ぐことになり、その残りの税額を納めていただくこととなります。

なお、今年中に死亡された方に対しては、翌年度分の市・県民税は課税されませんが所得税の申告が必要となる場合があるので、詳しくは、金沢税務署へお問い合わせください。



## ⑧ 年金からの特別徴収制度とは？

市民税が年金から引き落とされるようになりましたが、どうしてですか。

平成21年10月から、個人市・県民税の公的年金からの引き落とし（特別徴収制度）が始まりました。この制度の実施により、年金を支給する年金保険者が市・県民税を年金から引き落とし、市区町村へ直接納入するため、納税者の方が金融機関の窓口へ出向くという納税の手間が省かれるとともに、市区町村の事務の効率化が図られます。

### ・対象となる方

「4月1日現在65歳以上の年金受給者で、前年中の年金所得から計算した市・県民税の納税義務のある方」ですが、介護保険料が年金から引き落としされていない場合や引き落としされる市・県民税額が老齢基礎年金などの額を超える場合などは引き落としの対象とはなりません。

### ・引き落としされる市・県民税額

引き落としされるのは、年金所得の金額から計算した市・県民税額のみで、給与所得や事業所得などの金額から計算した市・県民税額は、給与からの特別徴収又は普通徴収（納付書での納付または口座振替）の方法で納めていただくこととなります。



## (2) 法人市民税

## □ 納税義務者

納税義務のある法人	均等割	法人税割
市内に事務所又は事業所を有する法人	○	○
市内に寮等を有する法人で市内に事務所又は事業所を有しないもの	○	—
市内に事務所、事業所又は寮等を有する法人でない社団又は財団で、代表者又は管理人の定めがあり、かつ収益事業を行うもの	○	○
法人課税信託の引受けを行うことにより法人税を課される個人で市内に事務所又は事業所を有するもの	—	○

## □ 税率

## ・均等割

法人等の区分	従業者数の合計 <sup>*1*2</sup>		
	50人以下	50人超	
次に掲げる法人 イ 公共法人及び公益法人等 ロ 法人でない社団又は財団で、代表者又は管理人の定めがあり、かつ、収益事業を行うもの ハ 一般社団法人及び一般財団法人 ニ 保険業法に規定する相互会社以外の法人で資本金の額又は出資金の額を有しないもの	5万円		
資本金等の額 <sup>*2*3</sup>	1,000万円以下	5万円	12万円
	1,000万円超 1億円以下	13万円	15万円
	1億円超 10億円以下	16万円	40万円
	10億円超 50億円以下	41万円	175万円
	50億円超	41万円	300万円

※1 従業者数の合計とは、市内の事務所、事業所または寮等の従業者数の合計です。

※2 資本金等の額及び従業者数の合計は、課税標準の算定期間の末日で判定します。

※3 平成27年4月1日以後に開始する事業年度分から、「資本金等の額」が「資本金の額及び資本準備金の額の合算額又は出資金の額」を下回る場合には、「資本金の額及び資本準備金の額の合計または出資金の額」が「資本金等の額」となります。

## ・法人税割

平成26年9月30日までに開始する事業年度	14.7%
平成26年10月1日から令和元年9月30日までに開始する事業年度	12.1%
令和元年10月1日以後に開始する事業年度	8.4%

□ 税額計算方法

均等割額 + 法人税割額 (課税標準となる法人税額 × 税率)

□ 申告と納税

法人市民税は、事業年度が終了した後一定期間内に、納税義務者が納付すべき税額を算出して申告し、申告した税額を納めていただくことになっています。(これを申告納付といいます。)

申告の区分	申告納付期限等
確定申告	<ul style="list-style-type: none"><li>・事業年度終了の日の翌日から原則として2か月以内</li><li>・申告納付額は、均等割額と法人税割額との合計額</li></ul> <p>※なお、当該事業年度について、すでに中間申告を行った税額がある場合にはその額を差し引いた額</p>
中間申告	<ul style="list-style-type: none"><li>・事業年度開始の日以後6か月を経過した日から2か月以内</li><li>・申告納付額は、①または②の額</li></ul> <p>①<b>予定申告</b> 均等割額(年額)の1/2の額と、前事業年度の法人税割額の1/2との合計額</p> <p>②<b>中間申告</b> 均等割額(年額)の1/2の額とその事業年度開始の日以後6か月の期間を1事業年度とみなして計算した法人税額を課税標準として計算した法人税割額との合計額</p>



## 2. 固定資産税

固定資産税は、土地、家屋、償却資産（これらを総称して「固定資産」といいます。）に対して課税されます。

※ 償却資産とは、土地・家屋以外の事業用資産のことで舗装や塀などの構築物、機械及び備品などが該当し、その所有者の申告に基づき課税されます。

### □ 納税義務者

1月1日現在、市内に固定資産を所有している人  
(原則として、固定資産課税台帳に所有者として登録されている人)

### □ 税率

1.4%

### □ 税額計算方法

課税標準額 × 税率 (1.4%)

- ・ 課税標準額 土地、家屋については、国が定めた固定資産評価基準に基づき、3年ごとに評価替えを行い算定します。  
償却資産については、個々の資産の取得価格または前年度の評価額をもとに算定します。
- ・ 免税点 同一の人が市内に所有する資産の課税標準額の合計が次の額に満たない場合には課税されません。  
土地 … 30万円    家屋 … 20万円    償却資産 … 150万円

### □ 住宅用地に係る課税標準の特例〔土地〕

専ら人の居住する住宅の敷地として使用されている土地（住宅用地）については、特例措置が設けられており、課税標準額は以下のとおりとなります。

- ・ 200㎡までの小規模住宅用地部分 … 評価額の 1/6
  - ・ 200㎡を超える一般住宅用地部分 … 評価額の 1/3
- ※ 住宅用地として認められる面積は、家屋の床面積の 10 倍が限度です。  
※ 空家等対策の推進に関する特別措置法に基づく勧告を受けた特定空家等の敷地は除きます。

### □ 新築住宅に対する固定資産税の減額措置〔家屋〕

新築された住宅が次の要件のすべてにあてはまるときは、一定期間、規定の範囲で税額が2分の1に減額されます。なお、都市計画税には減額措置がありません。

(要件)

- ・ 住宅用家屋(専用住宅、併用住宅又は共同住宅等)であること。  
ただし、併用住宅にあつては、居住部分の割合が2分の1以上であること。
- ・ 居住部分の床面積が50㎡以上280㎡以下であること。  
ただし、共同住宅等の戸建て以外の貸家の用に供する住宅にあつては、1区画の床面積が40㎡以上280㎡以下であること。
- ・ 都市再生特別措置法に基づく勧告に従わずに新築したものでないこと。

(減額される範囲)

減額の対象となるのは、新築された住宅用家屋のうち住居として用いられている部分（居住部分）だけであり、住居として用いられている部分の床面積が120㎡までのものについてはその全部が、120㎡を超えるものについては120㎡分に相当する部分が減額対象になります。

(減額の期間)

家屋の種類	減額期間(認定長期優良住宅※の場合)
地上3階建以上の中高層耐火住宅等	5年度間 (7年度間)
上記以外の一般の住宅	3年度間 (5年度間)

※「長期優良住宅の普及の促進に関する法律」の規定により認定された住宅

なお、認定長期優良住宅として減額の適用を受ける場合は、新築した翌年の1月31日までに申告書の提出が必要です。

その他の減額措置

住宅の耐震改修、バリアフリー改修、省エネ改修等に伴う工事を行った場合、それぞれの一定要件を満たした家屋について、固定資産税額が減額されることがあります。ただし、改修工事が完了した日から、3か月以内に申告をしていただく必要があります。

### 3. 都市計画税

都市計画税は、街路・下水道・公園整備などの都市計画事業（または土地区画整理事業）に要する経費に充てるための目的税で、固定資産税と合わせて納めていただくことになっています。

納税義務者

1月1日現在、市街化区域内に所在する土地及び家屋を所有している人

税率

0.3%

税額計算方法

課税標準額 × 税率 (0.3%)

・課税標準額 固定資産税と同じく土地、家屋の評価額をもとに算定します。

住宅用地に係る課税標準の特例〔土地〕

専ら人の居住する住宅の敷地として使用されている土地（住宅用地）については、特例措置が設けられており、課税標準額は以下のとおりとなります。

- ・200㎡までの小規模住宅用地部分 … 評価額の 1/3
- ・200㎡を超える一般住宅用地部分 … 評価額の 2/3
- ※ 住宅用地として認められる面積は、家屋の床面積の 10 倍が限度です。
- ※ 空家等対策の推進に関する特別措置法に基づく勧告を受けた特定空家等の敷地は除きます。

## 今年度の税額を計算してみると

### 【土地】（例）200㎡の小規模住宅用地

今年度の評価額	18,000,000 円
前年度の課税標準額	2,750,000 円

#### ◇ 住宅用地の税負担

前年度課税標準額 当該年度評価額 <sup>*</sup>	課税標準額の算出方法
1.0 以上	当該年度評価額 <sup>*</sup>
1.0 未満	前年度課税標準額+当該年度評価額 <sup>*</sup> × 0.05 …(A) ただし、(A) が当該年度評価額 <sup>*</sup> を上回る場合 ⇒当該年度評価額 <sup>*</sup> (A) が当該年度評価額 <sup>*</sup> の 20%を下回る場合 ⇒当該年度評価額 <sup>*</sup> × 0.2

※ 住宅用地及び市街化区域農地における当該年度評価額は、下記の特例率等を乗じた額（当該年度の評価額×特例率等）に置き換えて算出します。

区 分		特例率等	
		固定資産税	都市計画税
住宅用地	小規模住宅用地	1/6	1/3
	一般住宅用地	1/3	2/3
農 地	市街化区域農地	1/3	2/3

$$\begin{aligned} \text{当該年度評価額}^* &= 18,000,000 \text{ 円} \times 1/6 \\ &= 3,000,000 \text{ 円} \end{aligned}$$

$$\begin{aligned} \frac{\text{前年度課税標準額}}{\text{当該年度評価額}^*} &= \frac{2,750,000 \text{ 円}}{3,000,000 \text{ 円}} \\ &= 0.916 \quad (\text{1.0 未満に該当}) \end{aligned}$$

$$\begin{aligned} \text{今年度の課税標準額} &= 2,750,000 \text{ 円} + 3,000,000 \text{ 円} \times 0.05 = 2,900,000 \text{ 円} \\ \text{今年度の固定資産税} &= 2,900,000 \text{ 円} \times 0.014 \text{ (税率)} = \mathbf{40,600 \text{ 円}} \end{aligned}$$

### 【家屋】（例）新築の木造2階建て専用住宅

建築時期	令和3年8月
床面積	150㎡

$$\text{令和4年度の評価額（課税標準額）} \quad 10,000,000 \text{ 円} \quad \dots \dots \dots \textcircled{1}$$

$$\text{本来の固定資産税額} \quad \textcircled{1} \times 0.014 \text{ (税率)} = 140,000 \text{ 円} \quad \dots \dots \dots \textcircled{2}$$

$$\text{新築住宅の軽減税額} \quad \textcircled{1} \times 0.014 \text{ (税率)} \times (120\text{㎡} / 150\text{㎡}) \times 1/2 = 56,000 \text{ 円} \quad \dots \textcircled{3}$$

$$\text{今年度の固定資産税額} \quad \textcircled{2} - \textcircled{3} = \mathbf{84,000 \text{ 円}}$$



## ① 固定資産税の評価替えとは？

固定資産税の評価替えというものを聞きましたが、どんなことでしょうか。また、その時期はいつでしょうか。

評価替えとは、固定資産の価格の見直しのことをいいます。

本来であれば、毎年度その資産の価値に応じて評価替えを行い、「適正な時価」をもとに課税を行うことが、納税者間の税負担の公平を図ることになります。

しかし、膨大な量の土地・家屋について、その評価を毎年度見直すことは、実務的に不可能であることなどから、原則として3年間評価額を据え置く制度、言い換えれば、3年ごとに固定資産の価格を見直す制度がとられています。

次回の評価替えは、令和6年度に行われます。

なお、土地の価格については、令和4年度、令和5年度において地価の下落があり、価格を据え置くことが適当でないときは、価格の修正を行うこととなります。

土地の評価替えの基礎となる「路線価」は、資産税課窓口にて閲覧できるほか、以下のWebサイトで公開されています。

「全国地価マップ」URL <https://www.chikamap.jp/chikamap/>



## ② 土地の固定資産税が下がらないのは？

地価が下がっているのに、土地の固定資産税が上がるのは、なぜでしょうか。

土地の固定資産税は、評価額が急激に上昇した場合であっても、税負担の上昇をゆるやかにするため、税額を毎年少しずつ上昇させ、何年もかけて本来納めるべき税額に近づけていくような制度（負担調整措置）を採用しています。

地価が下落する中で税負担が上昇する土地は、本来納めるべき税額に比べて現在の税額が低いいため、負担調整措置により本来納めるべき税額に向けた是正過程にあるものです。したがって、まだ本来納めるべき税額に達していない場合は、引き続き税額が上がることとなります。

なお、令和4年度に限り、商業地等（住宅用地以外の宅地等）については、負担調整措置による税額の上昇幅を低く抑える制度改正が行われています。





### ③ 住宅を取り壊したのに固定資産税が上がったのは？

昨年11月に古い住宅を取り壊し、駐車場にしたところ、昨年度に比べて固定資産税が高くなりましたがどうしてでしょうか。

住宅の建っている宅地には、下記の例のような課税標準の特例が設けられています。この特例は、毎年1月1日現在の土地の利用状況によることとなっていますが、あなたの場合、昨年中に住宅を取り壊されたことにより、住宅用地の特例の扱いを受けられなくなったからです。



#### ◇ 住宅用地に対する課税標準の特例（住宅一戸あたり）

区 分		固定資産税	都市計画税
200㎡以下の住宅用地		評価額×1/6	評価額×1/3
200㎡より 大きい住宅用地	200㎡まで	評価額×1/6	評価額×1/3
	200㎡ 超	評価額×1/3	評価額×2/3

※ ただし既存の住宅に代えて同一敷地に住宅を建設中で一定の要件を満たす土地については、住宅用地の特例の扱いが受けられます。



### ④ 家屋の税額が急に上がったのは？

私は4年前に木造住宅（長期優良住宅の認定は受けていません）を新築しましたが、今年度から家屋の税額が急に上がっています。どうしてでしょうか。

新築住宅の場合一定の要件を満たしていると、新築後の一定期間に限り、固定資産税額を一戸あたり120㎡まで1/2に減額する特例があります。

あなたの場合は下表の①一般の住宅の中で、認定長期優良住宅には該当しないので、3年間の適用期間が昨年で終了したことによるものです。



#### ◇ 新築住宅に対する減額措置

区 分	内 容	
要 件	居 住 割 合	居住部分の床面積が家屋1棟全体の2分の1以上
	床 面 積	<ul style="list-style-type: none"> <li>・一戸建住宅、分譲マンション等の区分所有住宅 ⇒居住部分の床面積が50㎡以上280㎡以下</li> <li>・一戸建以外の貸家住宅（共同住宅、寄宿舍等） ⇒独立的に区画された居住部分ごとの床面積が40㎡以上280㎡以下</li> </ul>
	そ の 他	都市再生特別措置法に基づく勧告に従わずに新築したものでないこと
減額される範囲	<ul style="list-style-type: none"> <li>・住居として用いられる部分の床面積が120㎡までのもの ⇒全て減額対象</li> <li>・120㎡を超えるもの ⇒120㎡分に相当する部分</li> </ul>	
減額される期間	<ul style="list-style-type: none"> <li>・①一般の住宅（②以外） ⇒新築後3年度分（認定長期優良住宅※は5年度分）</li> <li>・②地上3階建以上の中高層耐火住宅等 ⇒新築後5年度分（認定長期優良住宅※は7年度分）</li> </ul>	

※ 認定長期優良住宅は申告書の提出が必要です。



## ⑤ 家屋の評価は年々下がるのでは？

固定資産税は、3年ごとに評価替えを行うということですが、家屋の場合、年々古くなりますので、当然評価額も下がるのでしょうか。

家屋の評価額は、3年ごとの評価替え時に、まったく同一の建物を同一の場所に新築した場合に必要とされる建築費の時価（「再建築費」といいます。）に、建築後古くなっていくことなどを考慮した減価率を掛けて求めることになっています。

したがって、評価替えの時の再建築費の上昇率が減価率を上回っている場合には、建物が古くなっても評価額は上がります。その逆ならば、下がることになります。

ただし、評価額が上がれば税額も上がってしまいますので、その場合には、前年度の評価額をそのまま据え置くことになります。



## ⑥ 縦覧・閲覧制度とは？

縦覧・閲覧制度とは、具体的にどのような制度なのでしょうか。

### (1) 縦覧制度

納税者が、他の土地や家屋の価格との比較を通じて自分が所有する土地や家屋の評価が適正であるかどうかを判断できるようにするため、「土地価格等縦覧帳簿」及び「家屋価格等縦覧帳簿」を縦覧に供する制度です。

実際に税額が賦課されている物件の所有者が縦覧をすることができます。

縦覧期間は、毎年4月1日から第一期納期限までとなっています。

### (2) 閲覧制度

納税義務者が、固定資産課税台帳のうち自己の資産について記載された部分を確認するための制度です。借地人・借家人の方についても、使用又は収益の対象となる部分についての固定資産税の課税内容を明らかにするために、関係のある部分について閲覧をすることができます。



## ⑦ 年の途中で土地と家屋の売買があった場合は？

今年3月に土地と家屋を売却し、移転登記も済ませました。  
この場合、今年の固定資産税は誰が納めることになるのでしょうか。

固定資産税は、毎年1月1日現在の土地登記簿、建物登記簿または土地・家屋補充課税台帳に所有者として登記または登録されている人に課税されることになっています。3月に売却済みであっても、今年1月1日現在の登記簿にあなたの名義で登記されていれば、今年度分の固定資産税の納税義務者はあなたということになります。





## ⑧ 所有者が死亡した場合の固定資産税は？

父が今年の6月に死亡しました。父名義の固定資産税はどのようになるのでしょうか。

固定資産税の納税義務者が死亡した場合は、通常、法務局（登記所）で所有権移転登記（相続登記）の手続きをしていただくことになります。

この相続登記を今年中に済ませたときは、来年度からその登記名義人に課税されます。

また、何らかの事情により、来年の1月1日（賦課期日）を過ぎても、この相続登記を済ませていないときは、賦課期日現在、その資産を現に所有している人に課税されます。

この場合、金沢市役所から「固定資産現所有者申告書（代表相続人指定届）」が届きますので、代表相続人等を記入して返送してください。ただし、この手続きは相続登記や相続税の課税とはなんら関係ありません。

なお、固定資産税の納税義務者が今年の6月に死亡しても今年度分の固定資産税については、相続人がその納税義務を引き継ぐことになり、その残りの税額を納めていただくことになります。

※ 相続の手続きの際には、納税通知書に同封されている課税明細書が役に立ちます。



## ⑨ 償却資産とは？

償却資産とは何ですか。

償却資産とは、土地・家屋以外の事業の用に供することができる資産のことです。

工場・商店・事務所などを経営している方や駐車場、アパート、事務所などを貸し付けている方が所有する償却資産については、土地・家屋と同じように固定資産税の課税対象となりますので申告が必要となります。

これは、土地・家屋と違って登記制度がないことから、毎年1月1日現在での資産状況について所有者から申告をいただき、固定資産税の課税を行っているためです。

（申告が必要な方）

金沢市内に事業用の償却資産を所有する法人または個人の方です。

毎年1月1日現在に所有している償却資産について、1月31日までに申告してください。

なお、申告が必要な方で、まだ申告を行っていない方は、資産税課償却資産係までご連絡ください。

### ◇ 主な申告対象資産の例

各業種共通のもの	舗装、融雪設備、植栽・花壇、門、塀、フェンス、看板、サイン工事、屋外電気設備、屋外給排水設備、自転車置場、物置、受変電設備、自家発電設備、蓄電池設備、LAN設備、簡易間仕切り、エアコン、備品など
工場	機械設備、機械用動力、業務用給排水設備・ガス設備など
小売店	商品陳列ケース、棚、冷蔵庫・冷凍庫、POSなど
飲食店	厨房設備、接客用家具・備品など
不動産賃貸業	外構工事（舗装、花壇、フェンスなど）、エアコンなど

※ 店舗、事業所等を借りて事業をされている方が、外装や内装、電気、給排水、空調等を施した場合も、申告が必要となります。





## ⑩ 土地や家屋にかかる税金の種類は？

土地や建物には、どんな税金がかかりますか。

次のような税金がかかります。

取得したとき	国 税	相続税・贈与税・登録免許税・印紙税
	県 税	不動産取得税
持っているとき	市 税	固定資産税・都市計画税 事業所税（事業の用に供しているとき） 特別土地保有税（H 15 以降は新たな課税停止）
	国 税	所得税
	県 税	県民税
貸したとき	市 税	市民税
	国 税	所得税・印紙税
売ったとき	県 税	県民税
	市 税	市民税



### ◇ お問い合わせ

#### ・国 税

金沢税務署（金沢駅西合同庁舎） ☎ 261-3221（代）

#### ・県 税

石川県 税務課 ☎ 225-1271（代）

金沢県税事務所 ☎ 263-8831（代）

#### ・市民税、事業所税

金沢市 市民税課（個人課税係） ☎ 220-2161

#### ・固定資産税・都市計画税

金沢市 資産税課（庶務係） ☎ 220-2151



## 4. 軽自動車税(種別割)

軽自動車税(種別割)は、原付バイク(原動機付自転車)、軽自動車、小型特殊自動車、二輪の小型自動車(これらを「軽自動車等」といいます。)の所有者に対して課税されます。

### □ 納税義務者

4月1日現在、軽自動車等を所有している個人、法人

### □ 税率

#### 原動機付自転車・二輪車・小型特殊自動車等の税率(年額)

車種		税率	車種		税率
原動機付 自転車	1種(50cc以下)	2,000円	小型特殊自動車(農耕作業用)	2,400円	
	2種乙(90cc以下)		小型特殊自動車(その他)	5,900円	
	2種甲(125cc以下)	2,400円	軽二輪(250cc以下)	3,600円	
	ミニカー	3,700円	二輪の小型自動車(250cc超)	6,000円	

#### 軽四輪・軽三輪の税率(年額)

##### 【軽四輪車等(三輪以上の軽自動車)の税率について】

種別			標準税率	経過措置税率	重課税率 <sup>※1</sup>
			初度検査年月 平成27年4月以降	初度検査年月 平成27年3月以前	初度検査年月 平成21年3月以前 (13年を超えた車両)
軽三輪			3,900円	3,100円	4,600円
四輪	乗用	営業用	6,900円	5,500円	8,200円
		自家用	10,800円	7,200円	12,900円
	貨物	営業用	3,800円	3,000円	4,500円
		自家用	5,000円	4,000円	6,000円

##### ※1「初度検査年月」から起算して13年を超える車両(平成21年3月以前の車両)

ただし、電気軽自動車、天然ガス軽自動車、メタノール軽自動車、混合メタノール軽自動車、ガソリンハイブリッド軽自動車並びに被けん引車は除きます。

##### 【軽四輪車等のグリーン化特例(軽課税率)について】

一定の環境性能を有する車両は、令和4年度分の軽自動車税(種別)の税率が軽減されます。  
(対象：初度検査年月が令和3年4月から令和4年3月までの車両)

種別			概ね25%軽減	概ね50%軽減	概ね75%軽減	
			ガソリン車・ハイブリッド車 <sup>※2</sup>			電気軽自動車等
			【乗用】令和12年度燃費 基準70%達成車かつ 令和2年度燃費基準達成車	【乗用】令和12年度燃費 基準90%達成車かつ 令和2年度燃費基準達成車		
軽三輪 <sup>※3</sup>			3,000円	2,000円	1,000円	
四輪	乗用	営業用	5,200円	3,500円	1,800円	
		自家用	※4	※4	2,700円	
	貨物	営業用	※4	※4	1,000円	
		自家用	※4	※4	1,300円	

※2 H17年排出ガス基準75%低減達成車またはH30年排出ガス基準50%低減達成車に限ります。

※3 乗用営業用のみ対象となります。

※4 グリーン化特例(軽課税率)対象外のため、新税率による額となります。

□ 申告

軽自動車等の登録や名義変更、廃車をするときには、申告手続きが必要です。

車 種		申告 場所
原付 バイク	原動機付自転車（125cc 以下） ミニカー（50cc 以下）	金沢市役所第一本庁舎2階 バイク受付の窓口 ※廃車手続きは各市民センターでも受付可 ☎ 220-2147
小型特殊自動車		
バイク	二輪の軽自動車 （125cc 超 250cc 以下） 二輪の小型自動車 （250cc 超のバイク）	石川運輸支局 金沢市直江東1丁目1番地 ☎ 050-5540-2045
軽 四 輪 等		軽自動車検査協会石川事務所 金沢市直江東2丁目123番地1 ☎ 050-3816-1853

□ 原付バイク（原動機付自転車、ミニカー）及び小型特殊自動車の申告手続きに必要なもの

必要なもの		標識 交付証明書	廃車 申告受付書	譲渡 証明書	販売 証明書	ナン バー プレート	盗難 届
登 録	販売店から購入				○		
	市外から転入	廃車 済		○			
未 廃車		○				○	
名 義 変 更	市内の人から 譲り受けた	廃車 済		○	○		
		未 廃車	○		○		
	市外の人から 譲り受けた	廃車 済		○	○		
		未 廃車	○		○		○
廃 車	廃棄、転出、売買など	○				○	
	盗 難	○					※
	ナンバープレートの紛失	○					

※ 盗難届出情報…届出先警察署、届出日、被害日、受理番号

※ ご注意

- ・登録及び名義変更手続きにおいて、新所有者の住民票が金沢市にない場合は、新所有者の運転免許証の写しが必要です。
- ・保険証の確認にご協力ください。（自賠責保険の加入は法律で義務付けられています。）
- ・窓口に来られた方の本人確認を実施しています。



## ① 原付バイクの届け出は？

最近金沢市に転入してきました。原付バイクのナンバープレートは前に住んでいた市役所で交付を受けたものですが、そのまま乗っていてもいいのですか。

原付バイク(原動機付自転車)は、その主たる定置場の市区町村で課税されます。転出入によって、その主たる定置場が変わりますので、まず、以前住んでいた市区町村でいったん廃車の手続きをしてナンバープレートを返却します。(手続きについては前の市区町村へお問い合わせください。)

次に、金沢市役所第一本庁舎2階の「バイク受付の窓口」で新たに登録の手続きをして、ナンバープレートの交付を受けてください。(手数料はかかりません。)

### ● 主たる定置場とは…

- ・所有者が個人の場合は、その住所地
- ・所有者が法人の場合は、その車両を使用する事務所の所在地



## ② 廃車したのに納税通知書が送られてきたのは？

原付バイク(または軽自動車等)を廃車したのに、市から納税通知書が送られてきました。何かの間違いではありませんか。

軽自動車税(種別割)は、毎年4月1日(賦課期日)現在、原付バイク(原動機付自転車)・軽自動車・小型特殊自動車及び二輪の小型自動車を所有している人に課税されます。

そのため、4月1日までに廃車の手続きがあったものについては課税されませんが、4月2日以降に廃車されたものについてはその年度の税金を納めていただくことになります。

なお、4月2日以降に登録手続きをされた車両については、その年度は課税されません。



## ③ 原付バイクを盗まれたときの手続きは？

所有している原付バイク(50cc)が盗難にあいました。どうすればよいでしょうか。

まず、警察に盗難の届出をしてください。

そして、金沢市役所第一本庁舎2階「バイク受付の窓口」または市民センターで、「盗難届をした」旨を説明のうえ、廃車の手続きをしてください。

そのままにしておくと、そのバイクはいつまでも所有しているものとして課税されることになりますので、速やかに手続きしてください。



## 5. 市たばこ税

市たばこ税は、たばこの製造者、卸売業者などが、市内の小売業者に売り渡したたばこに課税されます。

- 納税義務者**  
卸売販売業者等

- 税率**

<紙巻たばこ> (1,000本あたり)

実施期間 区分	令和3年10月1日～
たばこ税	7,622円
県たばこ税	1,070円
市たばこ税	6,552円
合計	15,244円

<加熱式たばこ>

平成30年度税制改正により、「加熱式たばこ」の区分が新設され、「重量」及び「価格」を基に、計算式を用いて紙巻たばこの本数に換算し、紙巻たばこと同じ税率で計算しています。

<軽量な葉巻たばこ>

令和2年度税制改正により、「軽量な葉巻たばこ」（1本当たりの重量が1グラム未満の葉巻たばこ）について換算方法が変更となり、軽量な葉巻たばこ1本につき、紙巻たばこ1本として換算し、紙巻たばこと同じ税率で計算しています。

## 6. 入湯税

入湯税は、環境衛生施設、鉱泉源の保護管理施設及び消防施設その他消防活動に必要な施設の整備並びに観光の振興に要する費用にあてるための目的税で、温泉（鉱泉浴場）の入湯客に対して課税されます。

### □ 納税義務者

鉱泉浴場入湯客（鉱泉浴場の経営者が料金とともに徴収し、市町村に納めています。）

### □ 税率

1人につき	宿泊の場合は、1泊につき	150円
	日帰りの場合は、1回につき	100円

## 7. 事業所税

事業所税は、市内の一定規模以上の事業所が行う事業に対して課税されます。都市環境の整備及び改善に関する事業（水道、下水道、廃棄物処理施設、学校、図書館などの整備事業）にあてるための目的税で、人口30万人以上の市等が課税団体として指定されています。

事業所税は、上記の整備事業費の財源の約6%（令和2年度決算）を占めています。

### □ 納税義務者

事務所又は事業所において事業を行う法人又は個人

### □ 課税標準

資産割	法人	市内事業所用家屋の延床面積
	個人	
従業者割	法人	事業年度中に支払われた従業者給与総額
	個人	その年中に支払われた従業者給与総額

### □ 税率

- ・資産割 1㎡につき600円
- ・従業者割 0.25%

### □ 免税点

- ・資産割 事業所床面積1,000㎡以下
- ・従業者割 従業者数100人以下

### □ 申告納付の期限

- ・法人 事業年度終了の日から2か月以内
- ・個人 翌年の3月15日

※ 事業所税は、市内のすべての事業所等を合算して課税されます。

※ 次の場合も申告が必要です。

- ① 免税点以下の場合で、事業所床面積の合計が800㎡を超えるときまたは従業者数の合計が80人を超えるとき
- ② 事業所などを他事業者に貸し付けている場合（貸付申告書）

## 8. 宿泊税

宿泊税は、金沢の歴史、伝統、文化など固有の魅力を高めるとともに、市民生活と調和した持続可能な観光の振興を図る施策に要する費用に充てるための法定外目的税で、宿泊施設の宿泊客に対して課税されます。

### □ 納税義務者

以下の宿泊施設への宿泊客（宿泊事業者が料金とともに徴収し、金沢市に納めています。）

- ・旅館業法の許可を受けた旅館、ホテル又は簡易宿所
- ・住宅宿泊事業法の届出をして住宅宿泊事業（いわゆる民泊）を行う住宅

### □ 税率

宿泊者1人1泊につき	宿泊料金が2万円未満の場合	200円
	宿泊料金が2万円以上の場合	500円

### 宿泊税創設の経緯について

平成27年3月の北陸新幹線金沢開業に伴い多くの方が金沢市を訪れており、まちに活気や賑わいがもたらされている一方で、一部の地域において市民生活に影響が及んでいます。

また、平成29年5月に立ち上げた「北陸新幹線開業による影響検証会議」からは、「観光の振興が、住む人、訪れる人の双方にとって、魅力的なまちづくりにつながる仕組みを構築するためにも、宿泊税の導入については、全ての宿泊施設事業者を対象とする京都市の制度を基本に、早急に検討する必要がある。」との提言がありました。

これを受けて、市議会をはじめ、宿泊事業者や市民（パブリックコメント）から寄せられた意見や要望を踏まえて検討し、金沢の歴史、伝統、文化など固有の魅力を高めるとともに、市民生活と調和した持続可能な観光の振興を図るために宿泊税を創設することとし、平成30年3月に金沢市宿泊税条例案を市議会に提案し、議決されました。その後、同年6月の総務大臣同意を経て、平成31年4月1日より宿泊税の課税を開始しました。

宿泊税の用途については、次の3つの方向性を軸に、毎年度の当初予算編成において検討することとしています。

- ・まちの個性に磨きをかける歴史・伝統・文化の振興
- ・観光客の受入れ環境の充実
- ・市民生活と調和した持続可能な観光の振興

#### ◇令和4年度の活用例

- ・歴史的なまちなみや景観の保全・建築文化の発信
- ・交通混雑の緩和と安全な歩行環境の確保
- ・まちの美化・地域との共存

## 1. 市税の納付

金沢市は、皆さまの生活に関わりのあるさまざまな仕事を行っています。市税はこれらの仕事をすすめるうえで、もっとも大切な財源です。

納税者の皆さまの自主的な納税と、納期限内納税にご協力ください。

### (1) 市税の納期限（令和4年度）

個人市・県民税（普通徴収）、固定資産税・都市計画税、軽自動車税（種別割）

税 目		納 期 限
個人市・県民税 （普通徴収）	第1期・全期分一括	令和4年6月30日（木）
	第2期	令和4年8月31日（水）
	第3期	令和4年10月31日（月）
	第4期	令和5年1月31日（火）
固定資産税・都市計画税	第1期・全期分一括	令和4年5月2日（月）
	第2期	令和4年8月1日（月）
	第3期	令和4年12月28日（水）
	第4期	令和5年2月28日（火）
軽自動車税（種別割）		令和4年5月31日（火）


その他市税の納期限等

税 目		納 期 限	支 払 者
個人市・県民税 （特別徴収）	給 与	翌月の10日まで （6月～翌年の5月まで）	特別徴収 している会社等
	退職所得	退職手当等を支払った月の翌月の 10日まで	
	公的年金	年金支払い月の翌月の10日まで	
法人市民税	中間申告	事業年度の開始後6か月を経過した日 から2か月以内	納税義務者 （P.11 参照）
	確定申告	事業年度の終了した日の翌日から 2か月以内	
市たばこ税		翌月の末日まで	納税義務者 （P.24 参照）
入湯税		翌月の15日まで	鉱泉浴場の経営者 （P.25 参照）
事業所税	法 人	事業年度終了の日から2か月以内	納税義務者 （P.25 参照）
	個 人	翌年の3月15日まで	
宿泊税		翌月の末日まで	宿泊事業者 （P.26 参照）

※ 納期限が休日になる場合は、翌営業日が納期限となります。

## (2) 市税の納付場所等 (令和4年4月現在)

市税は下記の場所で納付いただけます。ただし、コンビニエンスストア、スマートフォン決済アプリで納付いただけるのは、個人市・県民税(普通徴収)、固定資産税・都市計画税及び軽自動車税(種別割)に限ります。また、納付書1枚につき30万円を超えるものについては、コンビニエンスストア、スマートフォン決済アプリでは納付いただけません。

※1 金融機関	銀行	(株)北國銀行 (株)みずほ銀行 (株)三井住友銀行 (株)三菱UFJ銀行	(株)北陸銀行 (株)福井銀行 (株)富山第一銀行 (株)福邦銀行	三井住友信託銀行(株)
	信用金庫	金沢信用金庫 興能信用金庫	はくさん信用金庫 石動信用金庫	のと共栄信用金庫
	信用組合	金沢中央信用組合	イオ信用組合	横浜幸銀信用組合
	その他	金沢中央農業協同組合 石川県信用農業協同組合連合会 東日本信用漁業協同組合連合会 (ただし、東日本信用漁業協同組合連合会にあっては、金沢市内に所在する支店に限ります。)	北陸労働金庫 金沢市農業協同組合	
コンビニエンスストア	くらしハウス スリーエイト 生活彩家 セイコーマート セブン-イレブン タイエー デイリーヤマザキ ニューヤマザキデイリーストア ハセガワストア	ハマナスクラブ ファミリーマート ポプラ ミニストップ ヤマザキスペシャルパートナーショップ ヤマザキデイリーストア ローソン ローソンストア 100 MMK設置店		
スマートフォン決済※2	PayB 支払秘書	PayPay LINE Pay	詳しくは金沢市役所 ホームページへ→	
その他	金沢市役所税務課※3	(株)ゆうちょ銀行(郵便局)※4	地方税共通納税システム(eLTAX(エルタックス))※5	

※1 上記金融機関の日本国内で業務を営む全ての店舗(代理店を除く)で納付いただけます。

※2 スマートフォン決済アプリでの納付の場合は、領収証書は発行されません。領収証書が必要な場合は他の方法で納付してください。

※3 市民センターでは納付いただけません。

※4 (株)ゆうちょ銀行(郵便局)での納付を希望される場合は、税務課までご連絡ください。

※5 市県民税(特別徴収、退職所得分)、法人市民税、事業所税のみ納付可能です。

詳細は「地方税ポータルシステム(<https://www.eltax.lta.go.jp/>)」にてご確認ください。





### (3) 市税を滞納すると

市税を滞納すると、督促状や催告書によって納税を促すことになります。また、本税の税額のほかに延滞金が加算される場合があります。

#### □ 納税相談

市税は納期限内納付が原則ですが、病気や失業のために納期限内に納めることができない場合は、そのままにせず、早めにお電話または直接窓口へお越しいただき、ご相談ください。

#### 市税の夜間・休日の特別納付相談窓口について（お問い合わせ:税務課 ☎ 220-2171）

平日に仕事などの都合により納税相談ができない方のために、毎月夜間・休日に「市税の特別納付相談窓口」を開設しています。日程につきましては、税務課にお問い合わせください。

なお、納税証明の発行、課税内容についてのご相談及び市税以外の納付はできません。

- 場 所 金沢市役所第一本庁舎2階 税務課
- 開設時間 夜間：午後5時45分～午後8時  
休日：午前9時～午後5時30分

#### □ 延滞金

納期限を過ぎると、納期限の翌日から納付の日までの期間に応じ、延滞金が発生します。本年中の延滞金は、納期限の翌日から1か月を過ぎるまでは年2.5%、その後は8.8%で計算します。（延滞金の率は毎年見直されています。）

#### □ 滞納処分

市税は納期限内納付が原則です。納期限までに納付された方との公平を保つため、市の督促や催告を受けても納付されない場合は、勤務先への給与照会や金融機関などへの財産調査、滞納処分（差押えなど）を実施することとなります。

市税の場合、こうした調査や滞納処分は、法律の規定により、事前に滞納者の了解を得ることなく行うことができます。

なお、差押えの対象には預金や給与などの債権のほか、不動産（土地、建物）、動産（自動車、貴金属、美術品など）などがあります。また、差し押さえた不動産や動産は、インターネットなどを利用して公売を実施することもあります。

# 納税通知書の送付から滞納処分に至るまで

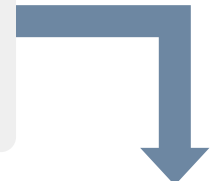
## 納税通知書の送付



### 市で取り扱う税

個人市・県民税、法人市民税、  
固定資産税・都市計画税、軽自動車税（種別割）、  
市たばこ税、入湯税、事業所税、宿泊税

納期限までに納付



もし、  
納期限までに  
納付しなかったら

## 納付



金沢市では、納付忘れや納付のために金融機関などに出向く必要のない便利な制度である、「口座振替制度」を推奨しています。（P.35参照）

金沢市税取扱金融機関の窓口で簡単にお申し込みいただけます。一度お申し込みいただくと翌年度以降も継続されます。

※申込用紙は納税通知書にも同封しています。

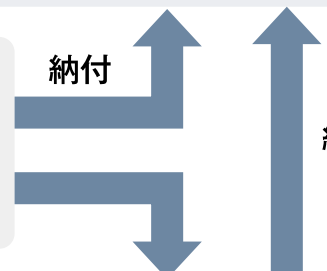
※預貯金残高の確認もお忘れなく。

督促・催告  
延滞金の発生



納付

納付



そのまま  
放置しておくと...

## 納税相談

（電話による相談も受け付けています。）



どうしても納付が困難な方には、一定の要件に該当する場合、減免の適用や納税の猶予、分割納付などの納税相談を実施しています。


☆市税の減免について → P.31参照

☆納税の猶予について → P.31参照

☆夜間や休日の  
市税特別納付相談窓口について → P.29参照

約束どおり履行しないと...

滞納処分  
（差押え、公売、換価など）



#### (4) 市税の減免、納税の猶予

##### □ 市税の減免

次の要件に該当する場合は、市税が減免されることがあります。

減免を申請する場合は、納期限までに証明書などとともに申請書を担当課へご提出ください。

税 目 ( 担 当 課 )	主 な 要 件
個人市・県民税 ( 市 民 税 課 )	<ul style="list-style-type: none"> <li>・災害により住宅や家財に多大な被害を受けた方</li> <li>・生活保護法の規定による保護を受ける方</li> </ul>
固定資産税・ 都市計画税 ( 資 産 税 課 )	<ul style="list-style-type: none"> <li>・災害又は天候不順により著しく価値を減じた固定資産</li> <li>・公益のため直接専用する固定資産(有料で使用するものを除く。)</li> <li>・貧困により生活のため公私の扶助を受ける方の所有する固定資産</li> </ul>
軽自動車税(種別割) <sup>※</sup> ( 税 務 課 )	<ul style="list-style-type: none"> <li>・毎年4月1日時点で納税義務者が下記の手帳をお持ちで、一定の要件に該当する方 (注)事業用(営業用)の車両は身体障害者等の減免の対象にはなりません。 →身体障害者手帳、戦傷病者手帳、療育手帳(A) 精神障害者保健福祉手帳(1級) (ただし、身体障害者の年齢が18歳未満の方、療育手帳(A)、精神障害者保健福祉手帳(1級)の方については、納税義務者が生計同一の方も含む)</li> <li>・専ら身体障害者等の利用に供されるために特別の仕様により製造されたもの、または一般の軽自動車等に同種の構造上の変更が加えられたもの</li> </ul>

※ 身体障害者手帳の交付を受けている方の軽自動車税(種別割)の減免は1人1台に限ります。  
また、自動車税(種別割)(県税)の減免と同時に受けることはできません。

※ 軽自動車取得時に軽自動車税(環境性能割)の減免手続きを終えられている場合も、軽自動車税(種別割)を減免するためには、別途、税務課にて軽自動車税(種別割)の減免手続きが必要です。

##### □ 納税の猶予(徴収猶予・換価の猶予)

事情により市税の納付が困難と認められる場合には、申請によって、原則として1年以内の期間に限り、納税の猶予を受けることができます。

猶予が認められると、財産の差押えや換価(売却)が猶予され、また、猶予期間中の延滞金の全部又は一部が免除されます。

区 分	主 な 要 件	申 請 期 限
徴 収 猶 予	<ul style="list-style-type: none"> <li>・災害を受け、または盗難にあった</li> <li>・本人または家族が病気にかかり、または負傷した</li> <li>・事業を廃止または休止した</li> <li>・事業に著しい損失を受けた</li> </ul>	随 時
	<ul style="list-style-type: none"> <li>・本来の期限から1年以上経過した後に、修正申告などにより納付すべき税額が確定した</li> </ul>	納 期 限 内
換 価 の 猶 予 <sup>※</sup>	<ul style="list-style-type: none"> <li>・全額を一時に納付することにより、事業の継続または生活の維持が困難となる恐れがある</li> <li>・換価の猶予を受けようとする市税以外に、市税の滞納がない</li> </ul>	納期限から 6か月以内

※ 換価の猶予には申請によるもののほか、市長の職権によるものがあります。

## (5) 更正の請求、申立て

市税の申告が過大であったり、課税の処分に不服がある場合には、次のとおり請求・申立てができます。

### □ 更正の請求

法人市民税、事業所税などをはじめとする申告・納付の税目は、その申告した税額が過大であったことを発見した場合、法定納期限から5年以内に更正の請求ができます。(ただし、事業年度によっては、更正の請求ができない場合があります。)

### □ 市税に対する不服申立て及び訴えの提起

市税の納税通知書等に記載された事項について不服がある場合は、その通知書等を受け取った日の翌日から起算して3か月以内に市長に対して審査請求をすることができます。ただし、固定資産評価審査委員会に審査の申出をすることができる事項は除かれます。

また、処分の取消しの訴えは、前記の審査請求に対する裁決の送達を受けた日の翌日から起算して6か月以内に、市を被告として(市長が被告の代表となります。)提起することができます。

なお、処分の取消しの訴えは、前記の審査請求に対する裁決を経た後でなければ提起することができませんが、次のいずれかに該当する場合は、この裁決を経ずに訴訟を提起することができます。

- ① 審査請求があった日の翌日から起算して3か月を経過しても裁決がないとき。
- ② 処分、処分の執行または手続の続行により生ずる著しい損害を避けるため緊急の必要があるとき。
- ③ その他裁決を経ないことにつき正当な理由があるとき。

### □ 固定資産評価審査委員会への審査の申出

固定資産課税台帳の登録価格(新たに決定したものに限り)に不服がある場合は、台帳登録の公示の日から納税通知書を受け取った日後3か月までの間において、固定資産評価審査委員会に審査の申出をすることができます。

また、審査の決定に不服がある場合には訴訟を提起することができます。

なお、登録価格以外の事項(税額など)について不服がある場合は、審査請求の対象となり、固定資産評価審査委員会への審査の申出の対象とはなりません。

## お問い合わせ

税務課(納税係) ☎ 220-2171-2172  
 ・2173-2177  
 (収入管理係) ☎ 220-2148-2175



### ① 市税を夜間、休日に納めるには？

市税を夜間、休日に納付するにはどうすればよいですか。

納付書に記載のあるコンビニエンスストアであれば、全国どこの店舗でも休日、夜間を問わず、ご都合のよい時間に納付いただけます。

納付書のバーコード印字、納付される期別及び納期限をお確かめのうえ、納付される納付書のみをレジへお出しください。納付後に切り離された領収証書は、レシートとともに保管してください。

なお、納付の際には印鑑や身分証明書は不要で、手数料の負担もありません。

また、スマートフォン決済アプリを利用して納付書のバーコードをスマートフォンのカメラで読み込むことで、登録口座などから時間や場所にかかわらず市税などを納付することができます。納付には、専用アプリのダウンロードが必要です。



利用可能なスマートフォンアプリ	利用可能 市税・料金	納付上限額	事前準備	領収書
PayB	・市民税・県民税(普通徴収) ・固定資産税・都市計画税 ・軽自動車税(種別割)	30万円以下	引落口座の登録	発行されません
PayPay			チャージ	
支払秘書				
LINE Pay				

#### ※ ご注意

- ・コンビニエンスストア、スマートフォン決済アプリで納付いただけるのは、個人市・県民税(普通徴収)、固定資産税・都市計画税及び軽自動車税(種別割)に限ります。
- ・コンビニエンスストアでは、各期別ごとに記載された取扱期限まで納付が可能です。期限が過ぎている場合は金融機関での納付をお願いします。
- ・スマートフォン決済アプリでの納付では、領収証書は発行されません。領収証書が必要な場合は、窓口(金融機関又はコンビニエンスストア)で納付してください。



## ② 納付したのに督促状が届いたが？

市税を納付したのに督促状が届きましたが、どうしてですか。

納付いただいた日からその収入が確認できるまでに若干の日数を要するため、その間に行き違いで督促状が送られた可能性があります。督促状に収入の確認日が記載されていますので、納付いただいた日と比べてみてください。

また、年度の途中で、税額の変更などによりあらためて納税通知書（納付書）をお送りしている場合があります。正しい納付書を使用されたか、今一度ご確認ください。



## ③ 財産を差し押さえられたが？

財産を差し押さえたとという通知が届きました。事前に本人に連絡して同意を得る必要がありますか。

市税は納期限内納付が原則であり、法令には「督促状発送日から10日を経過した日までに完納しないときは差し押えをしなければならない」とされています。

このことから、事前の連絡や本人の同意なしに差し押えすることができ、差し押えた後に書面で通知しています。また、納期限から20日以内に「督促状」を発送しており、その中にも滞納処分について記載されています。

なお、差し押えは滞納者の実態把握後に行うため、納期限後、相当期間が経過してから執行される場合もあります。



## 2. 口座振替制度

口座振替制度は、市税の各納期限の日に金融機関やゆうちょ銀行の指定された預貯金口座から自動的に振替される制度です。

納付忘れや納付のために金融機関などに出向く必要もないので、お忙しい方や不在がちな方には大変便利な制度です。

※ (株)ゆうちょ銀行(郵便局)の場合は「自動払込み」といいます。

### (1) 口座振替できる税、振替日

税 目		振替日 <sup>※1</sup>	口座振替納付済通知書
個人 市・県民税 (普通徴収)	第1期・全期分一括 <sup>※2</sup>	6月30日	全期分一括振替の場合 ⇒7月中旬の発送
	第2期	8月31日	
	第3期	10月31日	
	第4期	1月31日	
固定資産税・ 都市計画税	第1期・全期分一括 <sup>※2</sup>	5月2日	期別振替の場合 ⇒3月中旬の発送
	第2期	8月1日	
	第3期	12月28日	
	第4期	2月28日	
軽自動車税(種別割)		5月31日	6月中旬の発送

※1 振替日が金融機関休業日の場合は、翌営業日が振替日となります。ただし、12月28日が金融機関休業日の場合は、1月の最初の営業日が振替日となります。

※2 全期分一括振替を申し込まれた方で、1期に振替できなかった場合や、年度途中で申し込みされた場合は、その年度は期別での振替となり、翌年度より全期分一括での振替となります。

### (2) 申込方法

税務課までお問い合わせいただければ、金沢市市税等口座振替納付依頼書(自動払込利用申込書)をお送りします。必要事項をご記入のうえ、税務課までご返送ください。

金沢市内の金融機関にて直接申し込むこともできます。その際には、①指定する口座の預貯金通帳 ②通帳印 ③宛名番号のわかるもの(納税通知書や納付書)をご持参のうえ、お手続きください。

また、一部の金融機関はインターネットを利用して申し込むこともできます。詳しくは金沢市公式ホームページをご覧ください。

※ 申込期限は、振替日(払込日)の概ね1ヶ月前となっています。

※ 取扱金融機関等については、28ページをご覧ください。

※ (株)ゆうちょ銀行(郵便局)からの自動払込みをご希望の場合は、税務課までお問い合わせください。

※ 一度お申し込みいただきますと、翌年度以降も口座振替(自動払込み)となります。



## ① 残高不足で口座から引き落としできなかった場合の納付方法は？

口座の残高が不足していて、固定資産税の引き落としができませんでした。どうすればよいのですか。

今回引き落としできなかった分については、翌月末に再度振替いたします。ただし、再振替までに延滞金が発生する場合は振替されません。

再振替の日が近くなりましたら、残高の確認をお願いします。

なお、再振替があった場合でも口座振替は継続されます。

### ※ ご注意(全期分一括振替の引き落としができなかった場合)

- ・振替できなかった場合は、第1期分が全期分一括振替月の翌月末に再振替となり、第2期分以降については、その年度に限り、期別ごとの振替となります。
- ・翌年度は全期分一括振替に戻ります。



## ② 口座振替を申し込んでいるはずなのに

私の固定資産税は、去年までは口座から引き落としになっていましたが、今年度の納税通知書には納付書が同封されていました。どうしてですか。

口座振替は、一度お申し込みいただきますと、翌年度以降も継続されますが、固定資産税・都市計画税の振替については、次の場合は継続されません。引き続き口座振替を希望される場合は、改めてお申し込みください。

- ・共有者の構成員に変更があった場合
- ・共有者の持ち分に変更があった場合
- ・相続で土地等の所有名義に変更があった場合
- ・土地等の所有名義の方がお亡くなりになり、納税義務者の変更届(代表相続人指定届)を金沢市役所資産税課にご提出いただいた場合





## 1. 証明・閲覧

市税に関する証明は、金沢市役所第一本庁舎 1 階市民課、2 階税証明の窓口及び各市民センターで発行しています。

### (1) 証明・閲覧の種類及び手数料

#### □ 金沢市役所（市民課、税証明の窓口）及び各市民センターで取り扱っているもの

区 分	内 容	手 数 料 (1件)	備 考
市・県民税に関する証明	所得・課税証明	300 円	1年度を1件とする
固定資産税・都市計画税に関する証明	資産証明書	300 円	土地は一筆、家屋は一棟を1件とする
	評価証明書	300 円	
	公課証明書	300 円	
	課税証明書	300 円	1年度を1件とする
	価格通知書	無 料	法務局に提出するもの
納 税に関する証明	軽自動車税(種別割)車検用	無 料	車検で使用する場合のみ
	上記以外	300 円	1年度1税目を1件とする

#### □ 金沢市役所（税証明の窓口）のみで取り扱っているもの

内 容	手 数 料	
住宅用家屋証明（中古住宅のみ）	1件	1,300 円
閲 覧	固定資産課税台帳	1土地・家屋 各300 円
	固定資産名寄帳	1名義 300 円
	公 函	1枚 300 円

### (2) 証明の取得または閲覧に必要なもの

窓 口 に 来られた方	必要なもの
本 人	<ul style="list-style-type: none"> <li>・本人であることを確認できる証明書（運転免許証など）</li> <li>※ 法人の場合は、代理人による申請となります。</li> <li>・手数料</li> </ul>
代 理 人	<ul style="list-style-type: none"> <li>・本人の委任状または代理人選任届</li> <li>※ 本人の押印（法人の場合は代表者印の押印）が必要です。</li> <li>※ 代表者選任届は、諸証明交付申請書等に記入欄があります。</li> <li>・代理人が受任者本人であることを確認できる証明書（運転免許証など）</li> <li>・手数料</li> </ul>

※ 諸証明交付申請書は、金沢市ホームページからダウンロードできます。

※ 納税証明書については、市税の納付後すぐに必要な場合は、通常の申請手続きに必要なものに加え、領収証書をご持参ください。

## 2. 市役所・市民センター所在地

### 開庁時間

月～金  
(ただし祝日を除く)

**金沢市役所**  
午前9時～  
午後5時45分

**市民センター**  
午前8時30分～  
午後5時15分

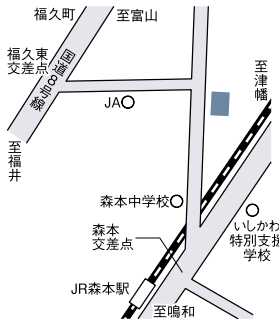
### 市民課

広坂1-1-1 ☎220-2241



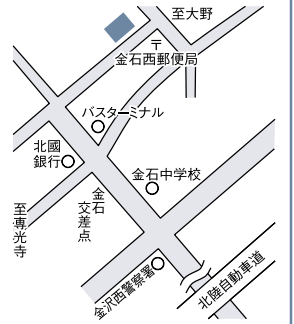
### 森本市民センター

南森本町又33 ☎258-1130



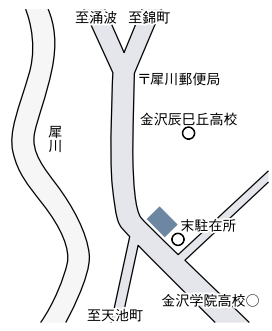
### 金石市民センター

金石通町3-14 ☎267-0001



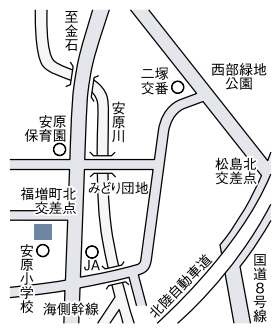
### 犀川市民センター

末町6-67-1 ☎229-0001



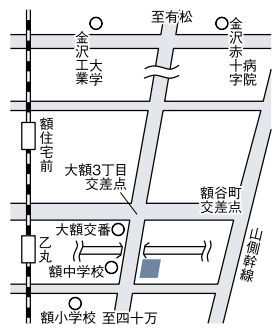
### 安原市民センター

福増町北1067 ☎249-2001



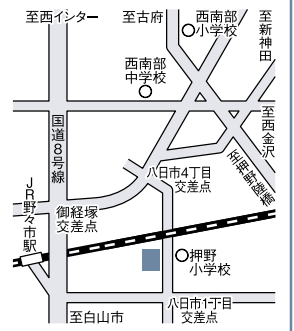
### 額市民センター

額谷3-1-1 ☎298-0045



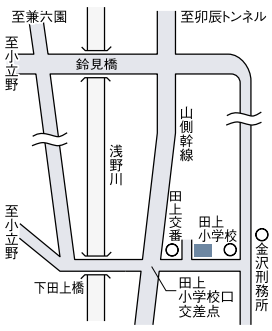
### 押野市民センター

八日市2-464 ☎241-2559



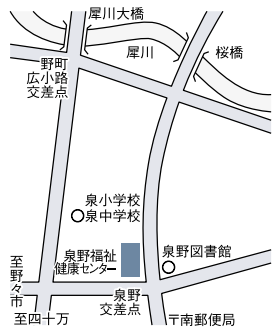
### 浅川市民センター

田上の里2-3 ☎221-3344



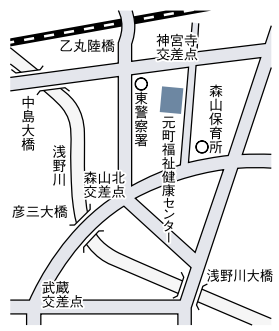
### 泉野市民センター

泉が丘1-2-22 ☎242-8552  
(泉野福祉健康センター1F)



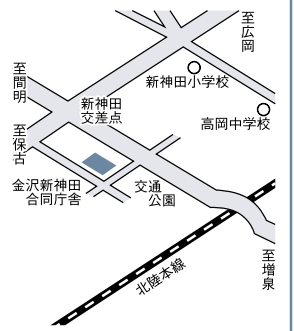
### 元町市民センター

元町1-12-12 ☎252-0257  
(元町福祉健康センター1F)



### 新神田市民センター

新神田4-3-10 ☎291-6266  
(金沢新神田合同庁舎1F)



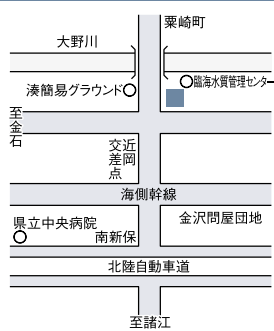
### 駅西市民センター

西念3-4-25 ☎234-5141  
(金沢市保健所1F)



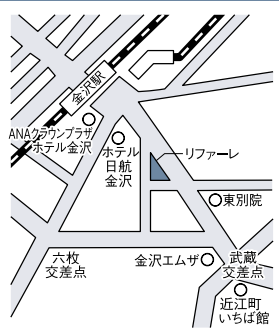
### 湊市民センター

湊3-5-9 ☎239-2211



### 本町市民センター

本町1-5-3 ☎260-0365  
(リファール2F)



### 近江町市民センター

青草町88 ☎260-0250  
(近江町いちば館4F)



### 3. 税のお問い合わせ窓口

#### □ 市税についてのお問い合わせ先

課名	お問い合わせ内容	電 話 番 号	
税務課	・軽自動車税（種別割）について ・市たばこ税、入湯税及び宿泊税について ・税の証明について	諸 税 係	220-2147
	・口座振替について ・税の収納について ・過誤納金の還付について	収入管理係	220-2148・2175
	・納税相談について ・滞納処分について	納 税 係	220-2171・2172・2173・2177
	・納税協力会について	庶 務 係	220-2149
資産税課	・固定資産税（土地）について	土 地 係	220-2153
	・固定資産税（家屋）について	家 屋 係	220-2156
	・固定資産税（償却資産）について	償却資産係	220-2158
	・特別土地保有税について	庶 務 係	220-2151
市民税課	・個人市・県民税について	個人課税係	220-2161・2163・2166
	・法人市民税について ・事業所税について	法人課税係	220-2168

#### □ 県税・国税についてのお問い合わせ先

区 分	お問い合わせ先	所 在 地	電 話 番 号
県税	・石川県 税務課	金沢市鞍月1-1	225-1271 (代)
	・金沢県税事務所	金沢市幸町 12-1	263-8831 (代)
国税	・金沢税務署 ※金沢駅西合同庁舎内	金沢市西念3-4-1	261-3221 (代)



☆ 市 木 「梅」  
(昭和 45 年 11 月制定)

☆ 市民推奨花 「花菖蒲」  
(昭和 58 年 10 月制定) 「サルビア」  
「四季咲ベゴニア」  
「インパチェンス」  
「ゼラニューム」

☆ 姉妹都市

バッファロー市	(アメリカ合衆国)	1962 年提携
ポルト・アレグレ市	(ブラジル連邦共和国)	1967 年提携
イルクーツク市	(ロシア連邦)	1967 年提携
アントワープ市	(ベルギー王国)	1971 年提携
ナンシー市	(フランス共和国)	1973 年提携
蘇州市	(中華人民共和国)	1981 年提携
全州市	(大韓民国)	2002 年提携

## 令和 4 年度 市 税 の し お り

令和 4 年 9 月 発行

編集・発行 金沢市総務局税務課

所在地 〒920-8577  
金沢市広坂1-1-1

電 話 076-220-2149

E - m a i l zeimu@city.kanazawa.lg.jp

## 金 沢 市 民 憲 章

金沢を愛するわたくしたちは、兼六園の四季のいろどり、犀川・浅野川の清い流れ、山や街の豊かな緑、かおり高い伝統文化を誇りとし、希望と活力にみちたはたらく基盤と、創造性あふれる教育・文化の華さくまちづくりにつとめます。

- |        |          |          |
|--------|----------|----------|
| 1 ひらこう | 世界と未来に   | 心の窓を     |
| 1 めざそう | いきいきと明るい | くらしの創造を  |
| 1 まもろう | 美しい心と    | ふるさとの自然を |
| 1 つなごう | みんなの力で   | まちづくりの手を |
| 1 きずこう | 個性ゆたかな   | あすの金沢を   |